

小鳳凰超級任務(低)~摺出一朵康乃馨花，送出一份感恩

五月份的第二個星期天，是一個人人都要感恩的日子

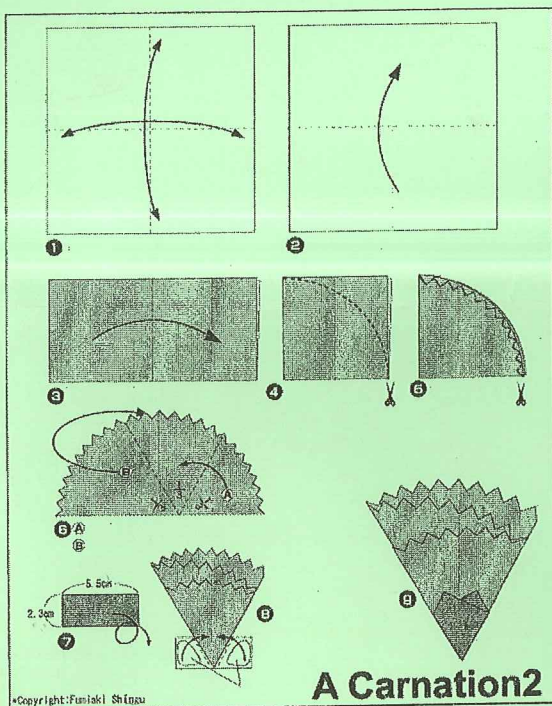
你要在這一天送什麼給一直照顧你、陪伴你長大的人呢？不管他（她）們是誰，媽媽、爸爸或者親人都行，在你成長的歲月裡，他們一點兒也不計較，即使遇上寒風烈日，仍舊為你付出，只希望你能平安、幸福的長大。

到了這一天，你要用什麼方式表達感謝呢？一束花是再好也不過了，尤其是康乃馨，特別是自己親手製作的。

那麼，就做一朵紙的康乃馨吧！

準備的器材材料，如下：粉紅色紙和綠色紙各1張、剪刀（鋸齒狀更好）1把，膠水1小瓶。

製作康乃馨花時，必須按照底下的圖說去進行摺紙。



- I. 按照圖 1~3 順序，先將綠色紙對摺，再對摺。
- II. 依照圖 4 剪出一個 1/4 圓。
- III. 依照圖 5 剪出鋸齒狀。
- IV. 依照圖 6 將 B 部分折成一樣。
- V. 依照圖 7 將 A 部分折成 2.3cm 寬。
- VI. 最後將 A 部分折好，就成圖 9。



請把摺好的康乃馨貼在上方說明地方

並在五月 3 日前交到輔導室

我有一句話要說

我要感恩的人是：媽媽，請她（他）簽名：林政婷

我要向她（他）說：謝謝你每天都準備三餐給我吃還辛苦的照顧我

班級：2 年 4 班 姓名：王瑋皓

小鳳凰超級任務(低)~摺出一朵康乃馨花，送出一份感恩

五月份的第二個星期天，是一個人人都要感恩的日子

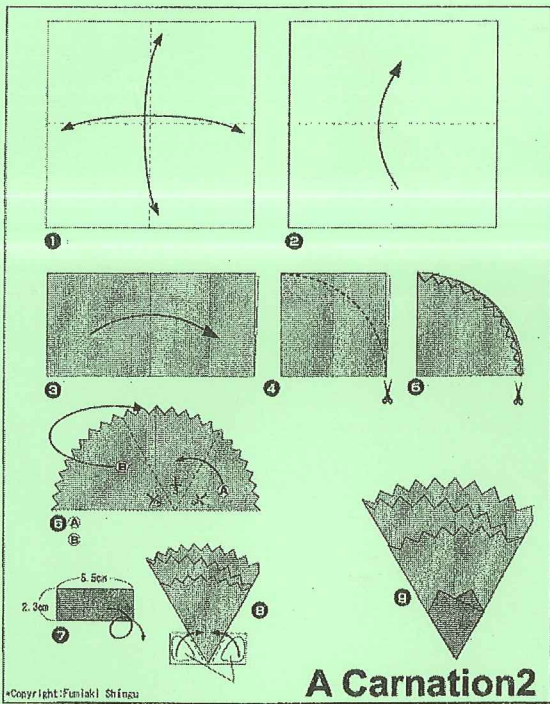
你要在這一天送什麼給一直照顧你、陪伴你長大的人呢？不管他（她）們是誰，媽媽、爸爸或者親人都行，在你成長的歲月裡，他們一點兒也不計較，即使遇上寒風烈日，仍舊為你付出，只希望你能平安、幸福的長大。

到了這一天，你要用什麼方式表達感謝呢？一束花是再好也不過了，尤其是康乃馨，特別是自已親手製作的。

那麼，就做一朵紙的康乃馨吧！

準備的材料，如下：粉紅色和綠色的色紙各1張、剪刀（鋸齒狀更好）1把，膠水1小瓶。

製作康乃馨花時，必須按照底下的圖說去進行摺紙。



- I. 按照圖1-3順序，先將綠色紙對摺，再對摺。
- II. 依照圖4...
- III. ...
- IV. ...
- V. 依圖5... 的綠色紙品如圖8放... 色紙往左右兩側... 膠水黏好。
- VI. 最後摺好的康乃馨就如圖9。



請把摺好的康乃馨貼在上方說明的地方

並在五月3日前交到輔導室

我——有——話——要——說——

我要感恩的人是：女馬媽，請她（他）簽名：張瓊云

我要向她（他）說：謝謝女馬媽每天辛苦工作、辛苦做飯和辛苦洗衣服，祝您永恆美麗。

班級：二年四班 姓名：孟佳穎

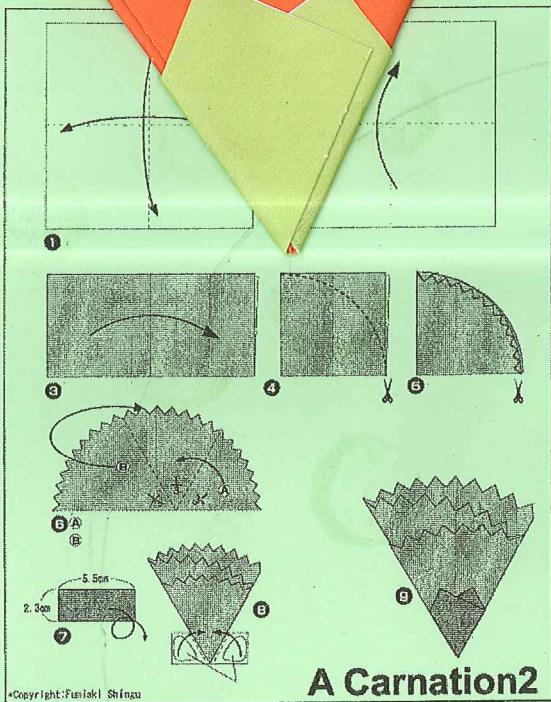
小鳳凰超級任務(低)~摺出一朵康乃馨花，送出一份感恩

五月份的第二個星期天，是一個人人都要感恩的日子

你要在這一天送什麼給一直照顧你、陪伴你長大的人呢？不管他（她）們是誰，媽媽、爸爸或者親人都行，在你成長的歲月裡，他們一點兒也不計較，即使遇上寒風烈日，仍舊為你付出，只希望你能平安、幸福。

到了這一天，你想送什麼呢？一束花是再好也不過了，尤其是康乃馨，特別是自己親

製成齒狀狀。必須按照圖底圖下的圖說去進行摺紙。



- I. 按照順序，先將綠色紙對折。
- II. 依圖所示，將綠色紙對折。
- III. 依圖所示，將綠色紙對折。
- IV. 依圖所示，將綠色紙對折。
- V. 依圖所示，將綠色紙對折。
- VI. 最後，將做好的康乃馨貼在圖上，就如圖9。

請把摺好的康乃馨貼在圖上方說明貼的地點

並在五月三日以前交到輔導室

我——有——話——要——說——

我要感恩的人是：媽女馬，請她（他）簽名：梁

我要向她（他）說：女馬媽謝謝你天天給我吃。

班級：一年二班 姓名：胡舒堯

小鳳凰超級任務(低)~摺出一朵康乃馨花，送出一份感恩

五月份的第二個星期天，是一個人人都要感恩的日子


你要在這一天送什麼給一直照顧你、陪伴你長大的人呢？不管他（她）們是誰，媽媽、爸爸或者親人都行，在你成長的歲月裡，他們一點兒也不計較，即使遇上寒風烈日，仍舊為你付出，只希望你能平安、幸福的長大。

到了這一天，你要用什麼方式表達感謝呢？一束花是再好也不過了，尤其是康乃馨，特別是自己親手製作的。

那麼，就做一朵紙的康乃馨吧！

準備好的材料，如下：粉紅色和綠色的紙各1張、剪刀（鋸齒狀更好）1把，膠水1小瓶。

製作康乃馨花時，必須按照底下的圖說去進行摺紙。



- I. 按照圖 1-3 順序，先將綠色紙對摺，再對摺。
- II. 依照圖 4 剪出一個 1/4 圓。
- III. 依照圖 5 沿著邊緣剪出鋸齒狀。
- IV. 依照圖 6-A 部分向前摺、6-B 部分向後摺，成品像圖 8 一樣。
- V. 依照圖 7 準備一張 5.5cm x 2.3cm 的綠色紙，將步驟 IV 的成品如圖 8 放好，將多出的綠色紙往左右兩側摺去，再以膠水黏好。
- VI. 最後摺好的康乃馨就如圖 9。

請把摺好的康乃馨貼在上方說明的地方

並在五月 3 日前交到輔導室

我——有——話——要——說——

我要感恩的人是： 媽媽，請她（他）簽名：陳

我要向她（他）說：謝謝你帶我上學

班級： 1 年 3 班 姓名：柯日昇

小鳳凰超級任務(低)~摺出一朵康乃馨花，送出一份感恩

五月份的第二個星期天，是一個人人都要感恩的日子

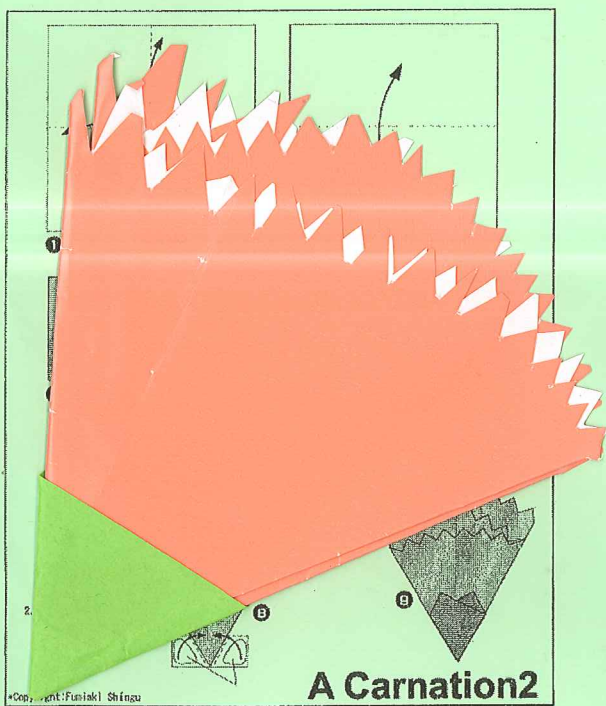
你要在這一天送什麼給一直照顧你、陪伴你長大的人呢？不管他（她）們是誰，媽媽、爸爸或者親人都行，在你成長的歲月裡，他們一點兒也不計較，即使遇上寒風烈日，仍舊為你付出，只希望你能平安、幸福的長大。

到了這一天，你要用什麼方式表達感謝呢？一束花是再好也不過了，尤其是康乃馨，特別是自已親手製作的。

那麼，就做一朵紙的康乃馨吧！

準備的原材料，如下：粉紅色和綠色的紙各1張、剪刀（鋸齒狀更好）1把，膠水1小瓶。

製作康乃馨花時，必須按照底下的圖說去進行摺紙。



- I. 按照圖1-3順序，先將綠色紙對摺，再對摺。
- II. 依照圖4剪出一個1/4圓。
- III. 依照圖5沿著邊剪出鋸齒狀。
- IV. 依照圖6-A部分向前摺、6-B部分向後摺，成品像圖8一樣。
- V. 依照圖7準備一張5.5cm x 2.3cm的綠色紙，將步驟IV的成品如圖8放好，將多出的綠色紙往左右兩側摺去，再以膠水黏好。
- VI. 最後摺好的康乃馨就如圖9。

請把摺好的康乃馨貼在上方說明的地方

並在五月3日前交到輔導室

我——有——話——要——說——

我要感恩的人是：媽媽，請她（他）簽名：潘沛君

我要向她（他）說：謝謝媽媽每天送我上學。

我會用功讀書。祝媽媽快樂。

班級：一年一班

姓名：莊子萱

小鳳凰超級任務(低)~摺出一朵康乃馨花，送出一份感恩

五月份的第二個星期天，是一個人人都要感恩的日子

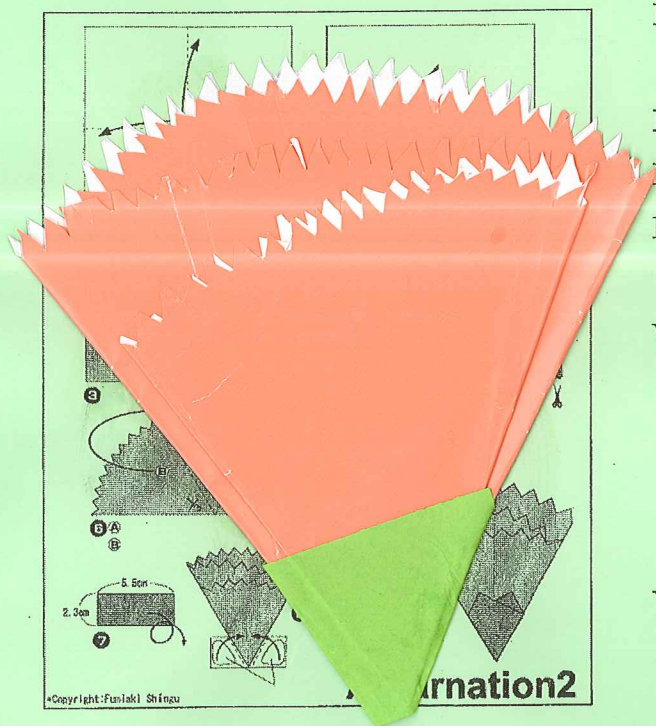
你要在這一天送什麼給一直照顧你、陪伴你長大的人呢？不管他（她）們是誰，媽媽、爸爸或者親人都行，在你成長的歲月裡，他們一點兒也不計較，即使遇上寒風烈日，仍舊為你付出，只希望你能平安、幸福的長大。

到了這一天，你要用什麼方式表達感謝呢？一束花是再好也不過了，尤其是康乃馨，特別是自己親手製作的。

那麼，就做一朵紙的康乃馨吧！

準備的原材料，如下：粉紅色和綠色的紙各1張、剪刀（鋸齒狀更好）1把，膠水1小瓶。

製作康乃馨花時，必須按照底下的圖說去進行摺紙。



- I. 按照圖 1-3 順序，先將綠色紙對摺，再對摺。
- II. 依照圖 4 剪出一個 1/4 圓。
- III. 依照圖 5 沿著邊剪出鋸齒狀。
- IV. 依照圖 6-A 部分向前摺、6-B 部分向後摺，成品像圖 8 一樣。
- V. 依照圖 7 準備一張 5.5cm x 2.3cm 的綠色紙，將步驟 IV 的成品如圖 8 放好，將多出的綠色紙往左右兩側摺去，再以膠水黏好。
- VI. 最後摺好的康乃馨就如圖 9。

請把摺好的康乃馨貼在上方說明的地方

並在五月三日以前交到輔導室

我——有——話——要——說——

我要感恩的人是：媽媽，請她（他）簽名：陳怡靜

我要向她（他）說：謝謝媽媽每天煮飯給我吃，

我也會天天幫您搥背。祝母親節快樂

班級：一年一班

姓名：黃宥瑄

小鳳凰超級任務(低)~摺出一朵康乃馨花，送出一份感恩

五月份的第二個星期天，是一個人人都要感恩的日子 **母親節**

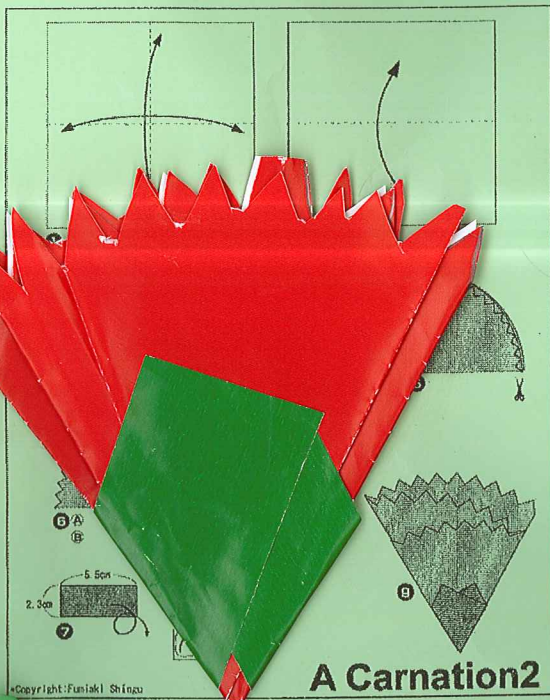
你要在這一天送什麼給一直照顧你、陪伴你長大的人呢？不管他（她）們是誰，媽媽、爸爸或者親人都行，在你成長的歲月裡，他們一點兒也不計較，即使遇上寒風烈日，仍舊為你付出，只希望你能平安、幸福的長大。

到了這一天，你要用什麼表達感謝呢？送禮再好也不過了，尤其是康乃馨，特別是自已親手製作的。

那麼，就做一朵**紙康乃馨**吧！

準備的**材料**，如下：**粉紅色**和**綠色**的**紙**各**1**張，**剪刀**（**鋸齒狀**更好）**1**把，**膠水****1**小瓶。

製作**康乃馨**時，必須**按照**底下**的圖**說去進行**摺紙**。



- I. 按照圖 1-3 順序，先將綠色紙對摺，再對摺。
- II. 依照圖 4 剪出一個 1/4 圓。
- III. 依照圖 5 沿著邊剪出鋸齒狀。
- IV. 依照圖 6-A 部分向前摺、6-B 部分向後摺，成品像圖 8 一樣。
- V. 依照圖 7 準備一張 5.5cm x 2.3cm 的綠色紙，將步驟 IV 的成品如圖 8 放好，將多出的綠色紙往左右兩側摺去，再以膠水黏好。
- VI. 最後摺好的康乃馨就如圖 9。

請把摺好的康乃馨貼在上方的說明地方

並在五月 3 日前交到輔導室

我有一句話要說

我要感恩的人是：

媽媽

請她（他）簽名：

張睿佳

我要向她（他）說：

媽媽爸爸你愛我

一起去玩 只是一個快樂

班級： 11 年 3 班

姓名： 張睿佳

小鳳凰超級任務(低)~摺出一朵康乃馨花，送出一份感恩

五月份的第二個星期天，是一個人人都要感恩的日子

母親節

你要在這一天送什麼給一直照顧你、陪伴你長大的人呢？不管他（她）們是誰，媽媽、爸爸或者親人都行，在你成長的歲月裡，他們一點兒也不計較，即使遇上寒風烈日，仍舊為你付出，只希望你能平安、幸福的長大。

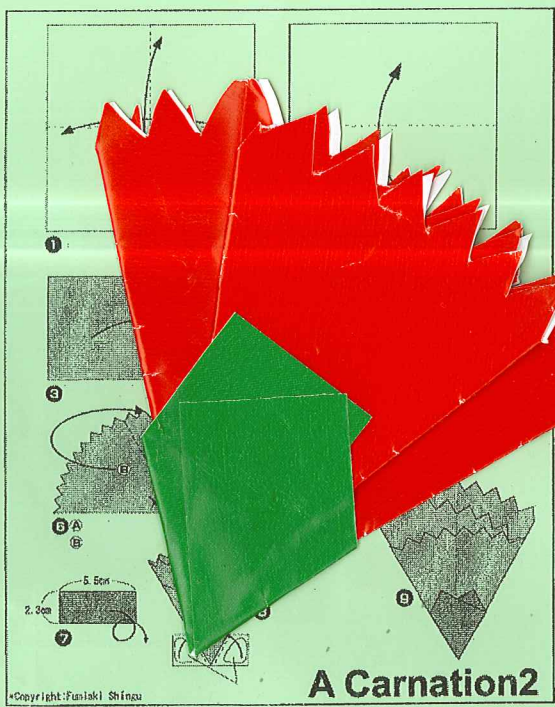
到了這一天，你要用什麼方式表達感謝呢？一束花是再好也不過了，尤其是康乃馨，特別是自己親手製作的。

那麼，就做一朵紙的康乃馨吧！

媽 咪 我 愛 你

準備的器材材料，如下：粉紅色紙和綠色紙各1張、剪刀（鋸齒狀更好）1把，膠水1小瓶。

製作康乃馨花時，必須按照底下的圖說去進行摺紙。



- I. 按照圖表 1~3 順序，先將綠色紙對摺，再對摺。
- II. 依照圖表 4 剪出一個 1/4 圓。
- III. 依照圖表 5 剪出星形。
- IV. 依照圖表 6 剪出前部。
- V. 依照圖表 7 準備一張 5.5cm x 5.5cm 的綠色紙，將步驟 IV 的成品如圖表 8 放好，將多出的綠色紙往左右兩側摺去，再以膠水黏好。
- VI. 最後摺好的康乃馨就如圖表 9。



請把摺好的康乃馨貼在上方說明的地方

並在五月3日前交到輔導室

我 有 話 要 說

我要感恩的人是： 媽媽，請她（他）簽名：吳

我要向她（他）說：媽媽謝謝你平常對我，女馬女馬

祝你母親節快樂，我愛你媽媽，愛你的妮

班上： 一年三班 姓名：吳姝琪

任務(低)~摺出一朵康乃馨花，送出一份感恩

二個星期天，是一個人人都要感恩的日子

親節



在這一天的送什麼給一直照顧你、陪伴你長大的人呢？不管他（她）們是誰，媽媽、爸爸或不行，在你成長的歲月裡，他們一點兒也不計較，即使遇上寒風烈日，仍舊為你付出，只希望你平安、幸福的長大。


到了這一天，你要用什麼方式表達感謝呢？一束花是再好也不過了，尤其是康乃馨，特別是自製親手製作的。

那麼，就做一朵紙的康乃馨吧！



準備好的材料，如下：粉紅色紙和綠色紙各1張、剪刀（鋸齒狀更好）1把，膠水1小瓶。

製作康乃馨花時，必須按照底下的圖說去進行摺紙。



- I. 按照圖 1-3 順序，先將綠色紙對摺，再對摺。
- II. 依照圖 4 剪出一個 1/4 圓。
- III. 依照圖 5 沿著邊剪出鋸齒狀。
- IV. 依照圖 6-A 部分向前摺、6-B 部分向後摺，成品像圖 8 一樣。
- V. 依照圖 7 準備一張 5.5cm x 2.3cm 的綠色紙，將步驟 IV 的成品如圖 8 放好，將多出的綠色紙往左右兩側摺去，再以膠水黏好。
- VI. 最後摺好的康乃馨就如圖 9。



摺好的康乃馨貼上方說明書，並在五月三日以前交到輔導室

我有一句話要說

要感恩的人是：媽媽，請她（他）簽名：陳偉玲
 要向（他）說：媽媽我愛你，謝謝媽媽
 媽媽我愛你，媽媽我愛你

班級：1年2班 姓名：張睿益

小鳳凰超級任務(低)~摺出一朵康乃馨花，送出一份感恩

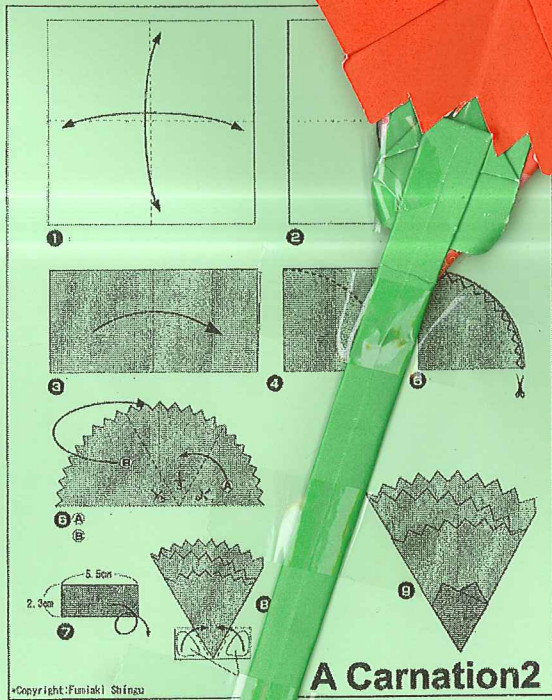
五月份的第二個星期天，是一個人人都要感恩的日子

你要在這一天送什麼給一直照顧你、陪伴你長大的人呢？不管他（她）們是誰，媽媽、爸爸或者親人都行，在你成長的歲月裡，他們一點兒也不計較，即使遇上寒風烈日，仍舊為你付出，只希望你能平安、幸福的長大。

到了這一天，你要用什麼方式表達感謝呢？一束花是再好也不過了，尤其是康乃馨，特別是自己親手製作的。

那麼，就做一朵紙

準備的器材材料：綠色色紙各1張、剪刀（鋸齒狀更好）1把，膠水
製作康乃馨花時，先去進行摺紙。



A Carnation2

- I. 依圖1~3順序，先將綠色色紙對摺，再對摺。
- II. 依圖4剪出一個1/4圓。
- III. 依圖5沿著邊剪出鋸齒狀。
- IV. 依圖6-A部分向前摺、6-B部分向後摺，成品像圖8一樣。
- V. 依圖7準備一張5.5cm x 2.3cm的綠色色紙，將步驟IV的成品如圖8放好，將多出的綠色色紙往左右兩側摺去，再以膠水黏好。
- VI. 最後摺好的康乃馨就如圖9。

把摺好的康乃馨貼在上方說明的地方

並在五月3日前交到輔導室

我——有——話——要——說——

我要感恩的人是：媽媽，請她（他）簽名：蔡恩宜

我要向她（他）說：謝謝您平常照顧我，祝您母親節

快樂，媽媽我愛您

班級：1年4班 姓名：陳博原

小鳳凰超級任務(低)~摺出一朵康乃馨花，送出一份感恩

五月份的第二個星期天，是一個人人都要感恩的日子


你要在這一天送什麼給一直照顧你、陪伴你長大的人呢？不管他（她）們是誰，媽媽、爸爸或者親人都行，在你成長的歲月裡，他們一點兒也不計較，即使遇上寒風烈日，仍舊為你付出，只希望你能平安、幸福的長大。

到了這一天，你要用什麼方式表達感謝呢？一束花是再好也不過了，尤其是康乃馨，特別是自己親手製作的。

那麼，就做一朵紙的康乃馨吧！

準備好的材料，如下：粉紅色和綠色的紙各1張、剪刀（鋸齒狀更好）1把，膠水1小瓶。

製作康乃馨花時，必須按照底下的圖說去進行摺紙。



- I. 按照圖 1~3 順序，先將綠色紙對摺，再對摺。
- II. 依照圖 4 剪出一個 1/4 圓。
- III. 依照圖 5 沿著邊緣剪出鋸齒狀。
- IV. 依照圖 6-A 部分向前摺、6-B 部分向後摺，成品像圖 8 一樣。
- V. 依照圖 7 準備一張 5.5cm x 2.3cm 的綠色紙，將步驟 IV 的成品如圖 8 放好，將多出的綠色紙往左右兩側摺去，再以膠水黏好。
- VI. 最後摺好的康乃馨就如圖 9。

請把摺好的康乃馨貼在上方說明目的地方

並在五月 3 日前交到輔導室

我——有——話——要——說——

我要感恩的人是：媽媽，請她（他）簽名：林玉萍

我要向她（他）說：媽媽謝謝你每天

對我笑，你只會快樂。

班級：1 年 6 班 姓名：郭宥辰

小鳳凰超級任務(低)~摺出一朵康乃馨花，送出一份感恩

五月份的第二個星期天，是一個人人都要感恩的日子


你要在這一天送什麼給一直照顧你、陪伴你長大的人呢？不管他（她）們是誰，媽媽、爸爸或者親人都行，在你成長的歲月裡，他們一點兒也不計較，即使遇上寒風烈日，仍舊為你付出，只希望你能平安、幸福的長大。

到了這一天，你要用什麼方式表達感謝呢？一束花是再好也不過了，尤其是康乃馨，特別是自己親手製作的。

那麼，就做一朵紙的康乃馨吧！

準備的器材材料，如下：粉紅色紙和綠色紙各1張、剪刀（鋸齒狀更好）1把，膠水1小瓶。

製作康乃馨花時，必須按照底下的圖說去進行摺紙。



- I. 按照圖 1-3 順序，先將綠色紙對摺，再對摺。
- II. 依照圖 4 剪出一個 1/4 圓。
- III. 依照圖 5 沿著邊緣剪出鋸齒狀。
- IV. 依照圖 6-A 部分向前摺、6-B 部分向後摺，成品像圖 8 一樣。
- V. 依照圖 7 準備一張 5.5cm x 2.3cm 的綠色紙，將步驟 IV 的成品如圖 8 放好，將多出的綠色紙往左右兩側摺去，再以膠水黏好。
- VI. 最後摺好的康乃馨就如圖 9。

請把摺好的康乃馨貼在上方說明的地方

並在五月 3 日前交到輔導室

我——有——話——要——說——

我要感恩的人是：女馬媽，請她（他）簽名：吳瑋儀

我要向她（他）說：謝謝你為我長大還

幫我洗衫和洗衣

班級：1 年 6 班

姓名：陳以翔

小鳳凰超級任務(低)~摺出一朵康乃馨花，送出一份感恩

五月份的第二個星期天，是一個人人都要感恩的日子

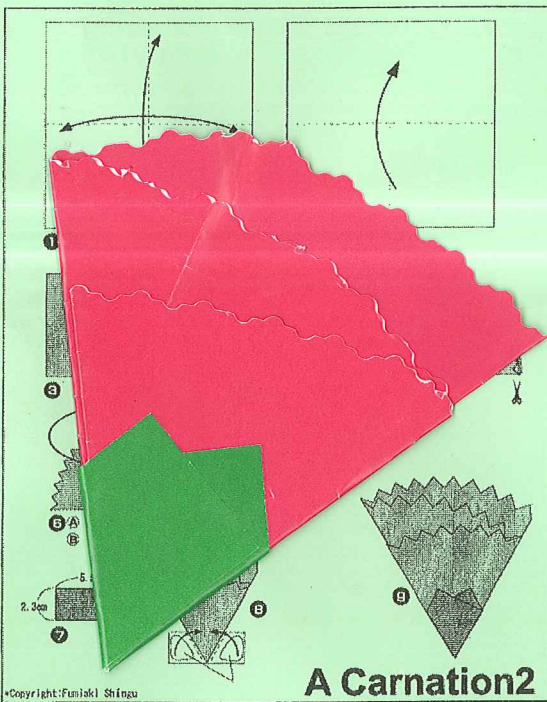
你要在這一天送什麼給一直照顧你、陪伴你長大的人呢？不管他（她）們是誰，媽媽、爸爸或者親人都行，在你成長的歲月裡，他們一點兒也不計較，即使遇上寒風烈日，仍舊為你付出，只希望你能平安、幸福的長大。

到了這一天，你要用什麼方式表達感謝呢？一束花是再好也不過了，尤其是康乃馨，特別是自已親手製作的。

那麼，就做一朵紙的康乃馨吧！

準備的原材料，如下：
粉紅色紙和綠色紙各1張、剪刀（鋸齒狀更好）1把，膠水1小瓶。

製作康乃馨花時，必須按照底下的圖說去進行摺紙。



- I. 按照圖1-3順序，先將綠色紙對摺，再對摺。
- II. 依照圖4剪出一個1/4圓。
- III. 依照圖5沿著邊剪出鋸齒狀。
- IV. 依照圖6-A部分向前摺、6-B部分向後摺，成品像圖8一樣。
- V. 依照圖7準備一張5.5cm x 2.3cm的綠色紙，將步驟IV的成品如圖8放好，將多出的綠色紙往左右兩側摺去，再以膠水黏好。
- VI. 最後摺好的康乃馨就如圖9。

請把摺好的康乃馨貼在上方說明書的地點

並在五月三日交到輔導室

我——有——話——要——說——

我要感恩的人是：媽媽，請她（他）簽名：鄭永虹

我要向她（他）說：謝謝媽媽每天照顧我們，祝您母親

節快樂！ 謝謝！

班級：二年女班

姓名：陳玉敏